



garanție generală
a produsului

3
ani

punere în funcțiune gratuită efectuată
de un Centru Service Autorizat



panou de comandă
digital



automatizare performantă



pentru încălzire centrală




sistem de siguranță



preparare a.c.m.
cu boiler extern



economic



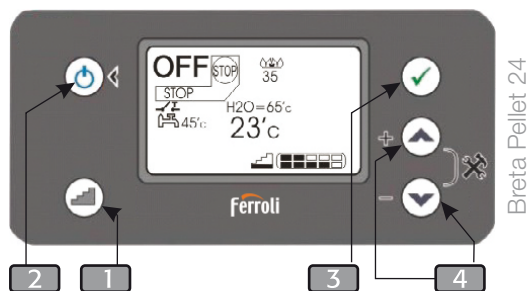
Breta Pellet 24/30

termoșeminee pe peleți pentru încălzire centrală



Breta Pellet 24/30 sunt termoșeminee automatizate, pentru încălzire centralizată, complet echipate cu pompă încălzire, vas de expansiune, supapă de siguranță, termostat de siguranță, panou de comandă digital, arzator pe peleți cu autocurățare, buncăr peleți și tăviță de cenușă detașabilă. Controlul arderii este optimizat folosind un algoritm de modulare, care scade automat dozarea peletilor și a aerului pe măsură ce cazanul se apropie de temperatura dorită.

Panouri de comandă



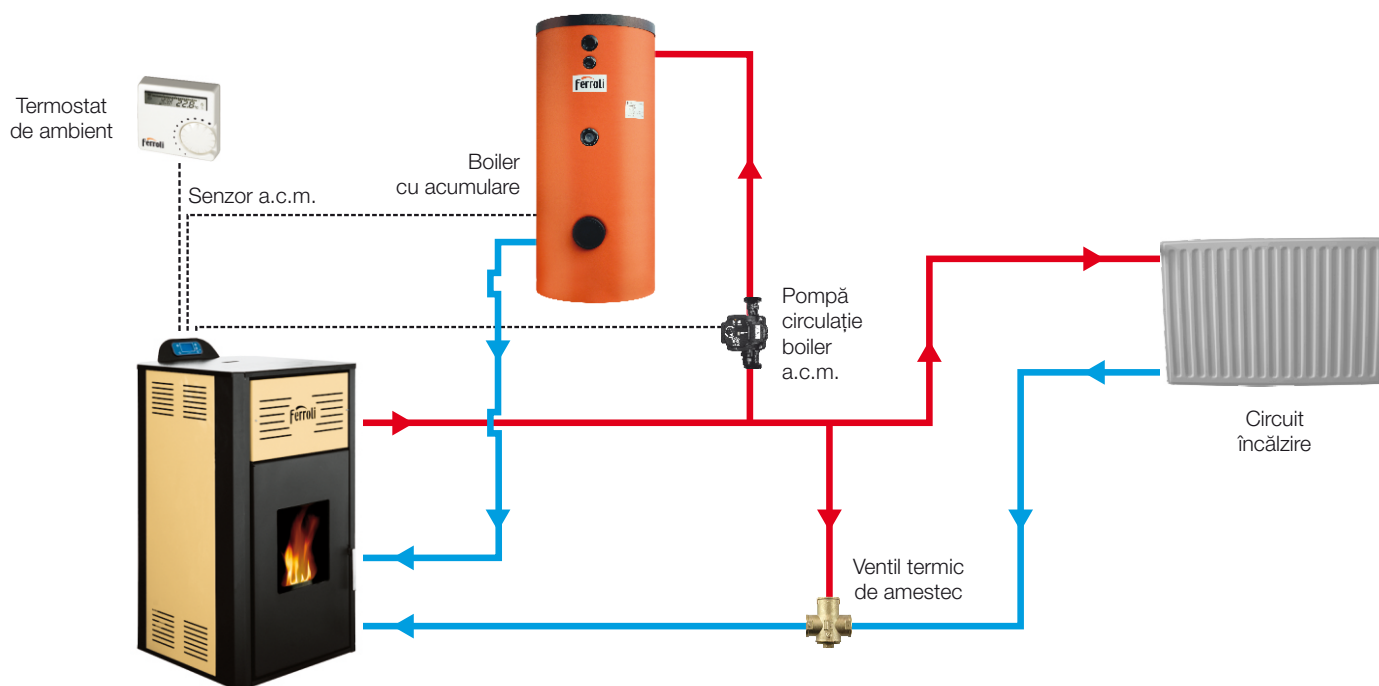
- 1 Reglare treaptă putere
- 2 Pornit/Oprit, resetare erori
- 3 Intrare meniu, salvare info



- 4 Creștere (+)/Scădere (-)
- 5 Activare interval timp cronometru
- 6 Ieșire din meniu / submeniu

Avantaje

- ✓ centrală termică pe peleți complet echipată
- ✓ nu necesită cameră tehnică separată
- ✓ posibilitate conectare boiler extern - producere a.c.m
- ✓ posibilitate conectare termostat de ambient



Breta Pellet		24	30
Descriere	U.M.		
Putere termică nominală (max/min)	kW	23,97 / 8,3	28,70 / 9,8
Putere aer (nominală/redușă)	kW	3,4 / 1,4	3 / 2
Randament	%	92	92
Volum maxim de încălzit*	mc	≤500	≤600
Consum (nominal/reduș)	kg/h	5,1 / 1,7	6,1 / 2,1
Diametru racord fum	mm	80	80
Diametru racord aer	mm	48	48
Capacitate rezervor peleți	kg	35	35
Dimensiuni (HxLxA)	mm	1040 x 580 x 610	1090 x 620 x 650
Greutate	kg	192	209

* Valoarea este orientativă, necesarul energetic al clădirii poate varia în funcție de izolația acesteia, de temperatura interioară dorită și de zona climatică.