








MOD	COD		Ppre	Pmax				DN1	
AC-2 *	A012J07	2	1,5	8	+99°C	130	230	3/4"	150 x 150 x 240
D 5 *	A202L11	5	3	10	+99°C	205	225	3/4"	210 x 210 x 250
D 8 CE	A202L16	8	3	10	+99°C	205	300	3/4"	210 x 210 x 320
D 11 CE	A202L19	11	3	10	+99°C	270	300	3/4"	280 x 280 x 310
D 18 CE	A202L24	18	3	10	+99°C	270	410	3/4"	280 x 280 x 450
D 24 CE	A202L27	24	3	10	+99°C	320	355	1"	330 x 330 x 375
D 35 CE	A202L31	35	3	10	+99°C	400	390	1"	410 x 410 x 410
DV 50 CE	A212L34	50	3	10	+99°C	400	585	1"	410 x 410 x 610
DV 80 CE	A212L37	80	3	10	+99°C	400	820	1"	410 x 410 x 860
DV 100 CE	A212L38	100	3	10	+99°C	500	775	1" 1/4	510 x 510 x 830
DV 150 CE	A212L43	150	3	10	+99°C	500	1005	1" 1/4	510 x 510 x 1040
DV 200 CE	A212L47	200	3	10	+99°C	600	1065	1" 1/4	610 x 610 x 1110
DV 300 CE	A212L51	300	3	10	+99°C	650	1240	1" 1/4	660 x 660 x 1290
DV 500 CE	A212L55	500	3	10	+99°C	775	1400	1" 1/4	785 x 785 x 1440

\* Esente da marcatura CE

